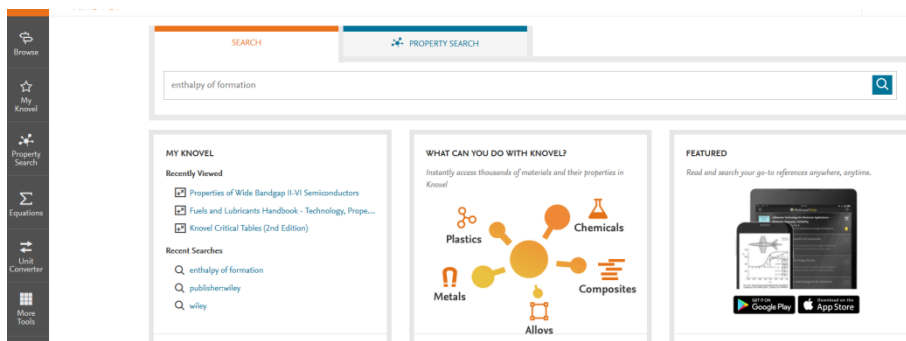


NAJWAŻNIEJSZE ZMIANY W PLATFORMIE KNOVEL

1. STRONA DOMOWA



- a. Po lewej stronie znajdują się pasek z linkami do Browse, My Knovel, Property Search (dawniej Data Search), Equations, Unit Converter oraz do More Tools.

PASEK JEST ZAWSZE WIDOCZNY.

DZIĘKI TEMU MOŻNA, NA PRZYKŁAD, PO OTWORZENIU TABELI SZYBKO DOKONAĆ PRZELICZENIA JEDNOSTKI BEZ OTWIERANIA NOWEGO OKNA Z PEŁNYM PRZELICZNIKIEM.

- b. Property Search jest dostępne przez link nad polem wyszukiwania ORAZ po kliknięciu na środkowe pole WHAT CAN YOU DO WITH KNOVEL?
- c. Wyeksponowany został My Knovel. W polu po lewej stronie widoczna jest informacja o ostatnich zasobach, z których użytkownik korzystał i wyszukiwaniach.
- d. W polu FEATURED po prawej stronie obecnie znajduje się link do informacji o mobilnej aplikacji Knovel.

2. WYSZUKIWANIE

- Wpisując słowo/a kluczowe system Knovel sugeruje tematy. Nowa platforma sugeruje również tytuły książek lub baz, rozdziały.
- Na stronie z wynikami znajdują się podpowiedzi jak można zawęzić zapytanie

- Wyniki podzielone są na trzy typy zasobów: Titles/Text, Material Properties, oraz Definitions (NOWE)

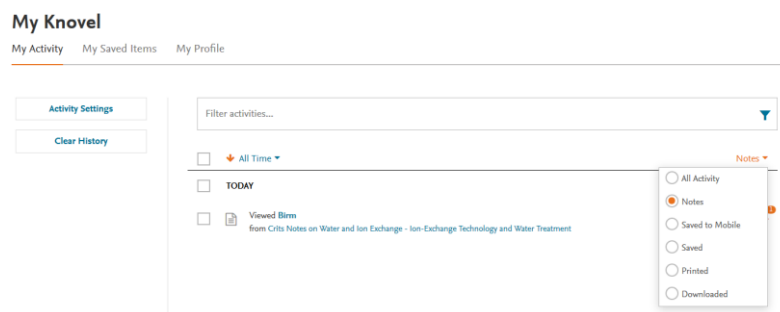
3. PRZEGLĄDANIE TYTUŁU

- W tytułach zawierających bazy bądź interaktywne wykresy, można szybko wyświetlić je klikając na link 11 Material Properties Tables lub 1 Material Properties Graphs

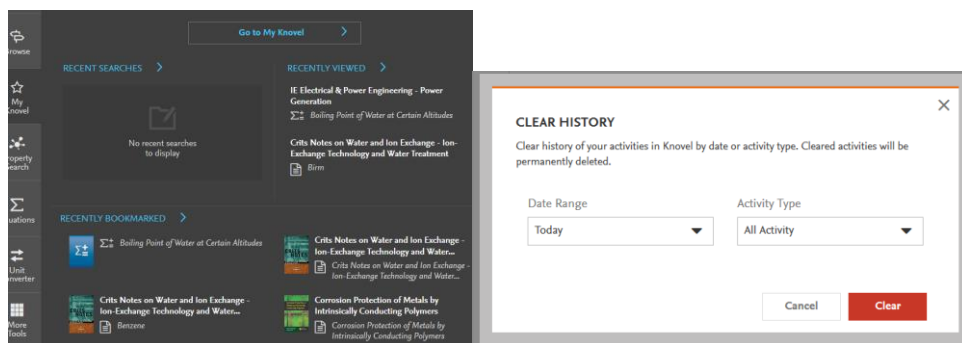
- W PDF można dodawać notatki. Będą zawsze dostępne po zapisaniu w My Knovel

4. My Knovel

- a. Zapisane w My Knovel zasoby można filtrować



- b. Knovel rejestruje aktywność użytkownika. Dzięki temu można szybko powrócić do wcześniejszych wyszukiwań oraz przeglądanych zasobów. Można też usunąć historię



- c.