



najlepsza czytelnia
online

JAK ZACZAĆ KORZYSTAĆ?

Ten materiał skierowany jest zarówno do osób, które zaczynają przygodę z serwisem IBUK Libra, jak również tych, którzy poszukują wsparcia w poruszaniu się po nowej odśtonie. Życzymy dobrej lektury!

Zespół IBUK LIBRA

Czego dowiesz się z tej prezentacji?

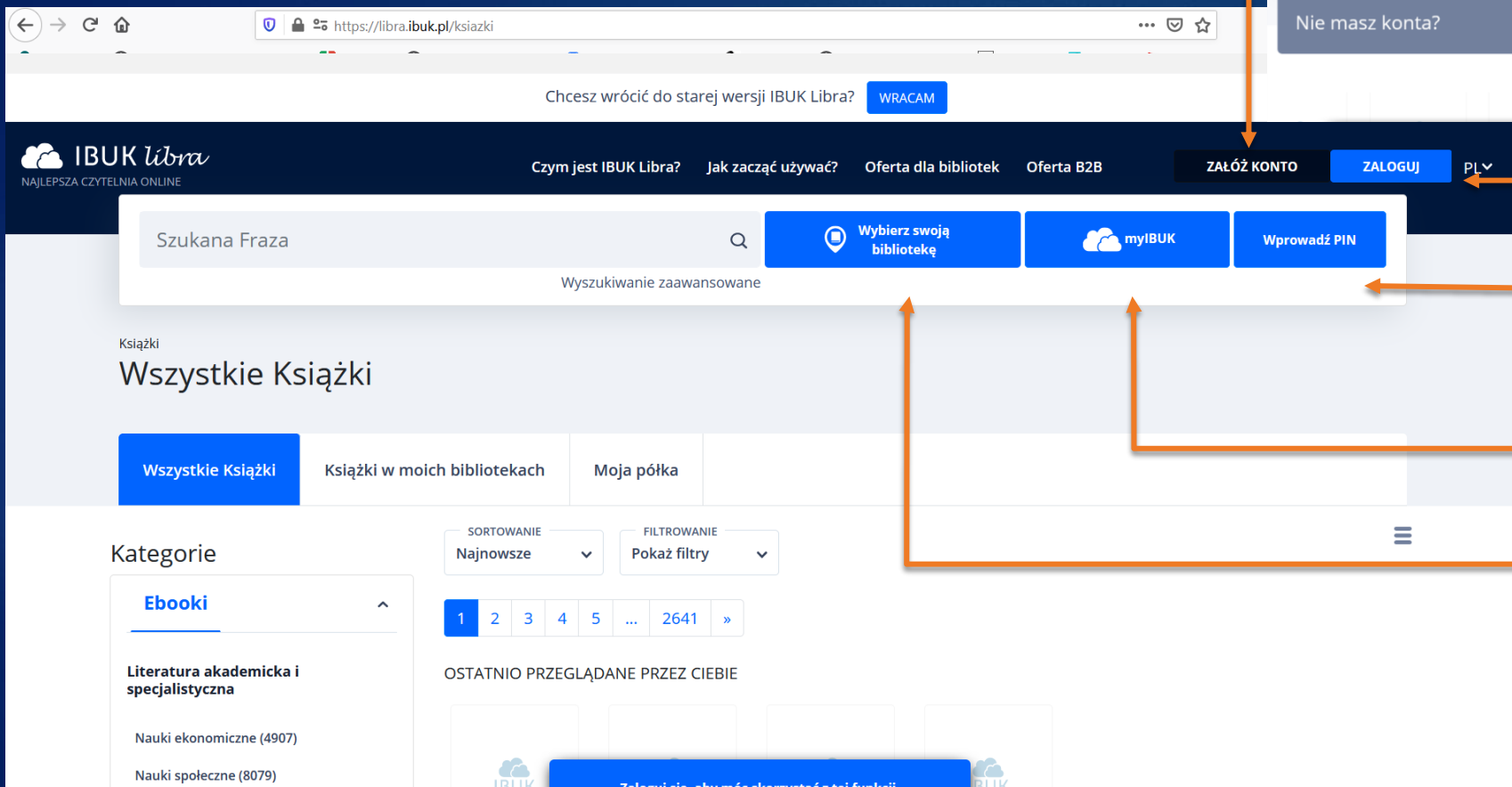
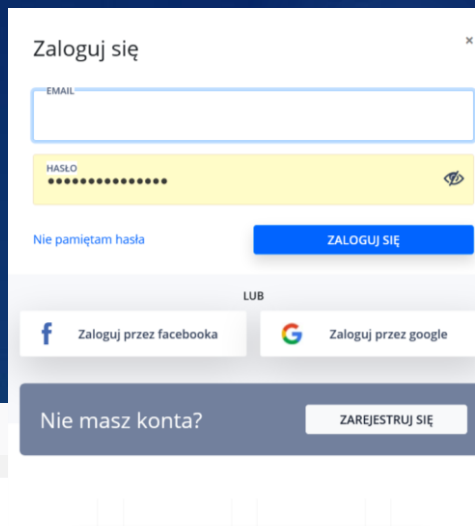
- ▶ Co zrobić po zalogowaniu?
- ▶ Jak zacząć korzystać?
- ▶ Jak wprowadzić kod PIN otrzymany od biblioteki?
- ▶ Dostęp do jakich funkcjonalności otrzymuje zalogowany użytkownik?
- ▶ Jak wygląda odświeżona półka myIBUK?
- ▶ Jak IBUK Libra wspiera rozwój użytkownika?

Pierwsze logowanie

1. Najważniejszą zasadą przy pierwszym logowaniu się/rejestracji jest kontakt z Państwa biblioteką uczelnianą/publiczną/niepubliczną.
2. Biblioteka wspiera użytkowników w inicjacji z platformą.
3. Upewnij się jakiego typu dostępu potrzebujesz do IBUKA Libry?
Wspieramy logowanie przez m.in. VPN, Proxy, HAN oraz PIN.

Jak zacząć korzystać?

Założ konto (dla nowych użytkowników),
możliwość integracji z kontem Google
lub Facebook



Logowanie do IBUKA Libry

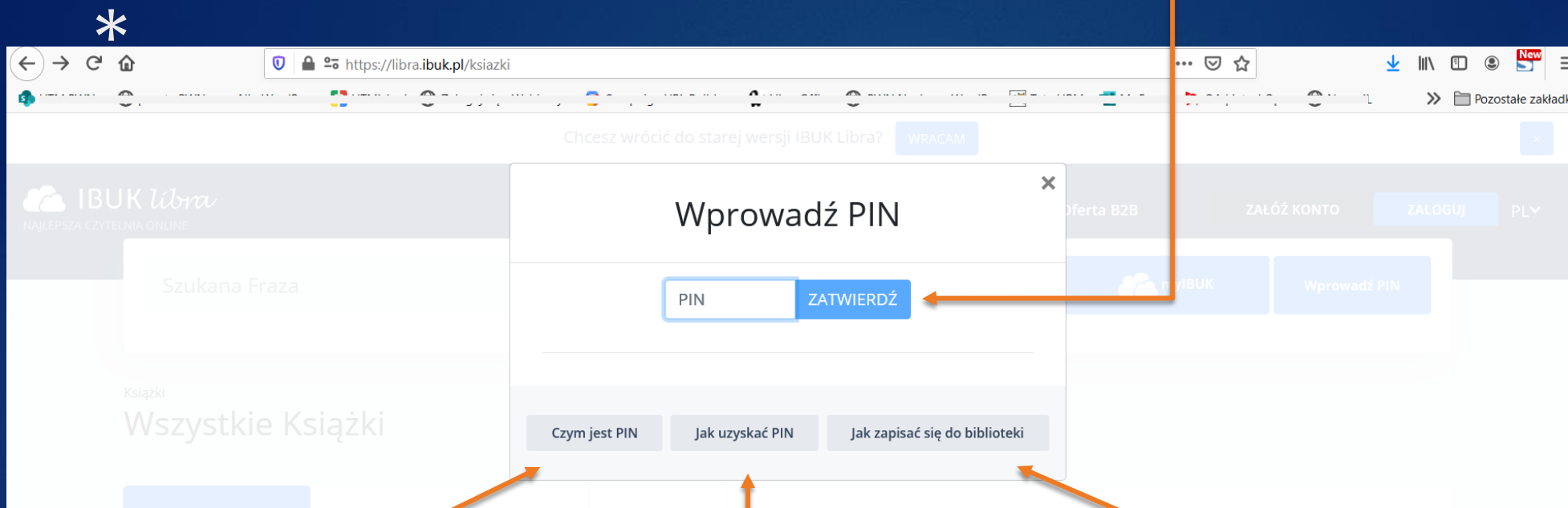
Tutaj wprowadza się PIN

Link do półki myIBUK

Jesteśmy otwarci na
użytkownika. Tutaj można
znaleźć wszystkie biblioteki,
które posiadają dostęp do IL
oraz adres i kontakt do
dowolnej, z której zasobów
chce skorzystać użytkownik
IBUKA Libry

Jak wprowadzić kod PIN otrzymany od biblioteki?

W tym miejscu należy wpisać otrzymany od biblioteki kod PIN



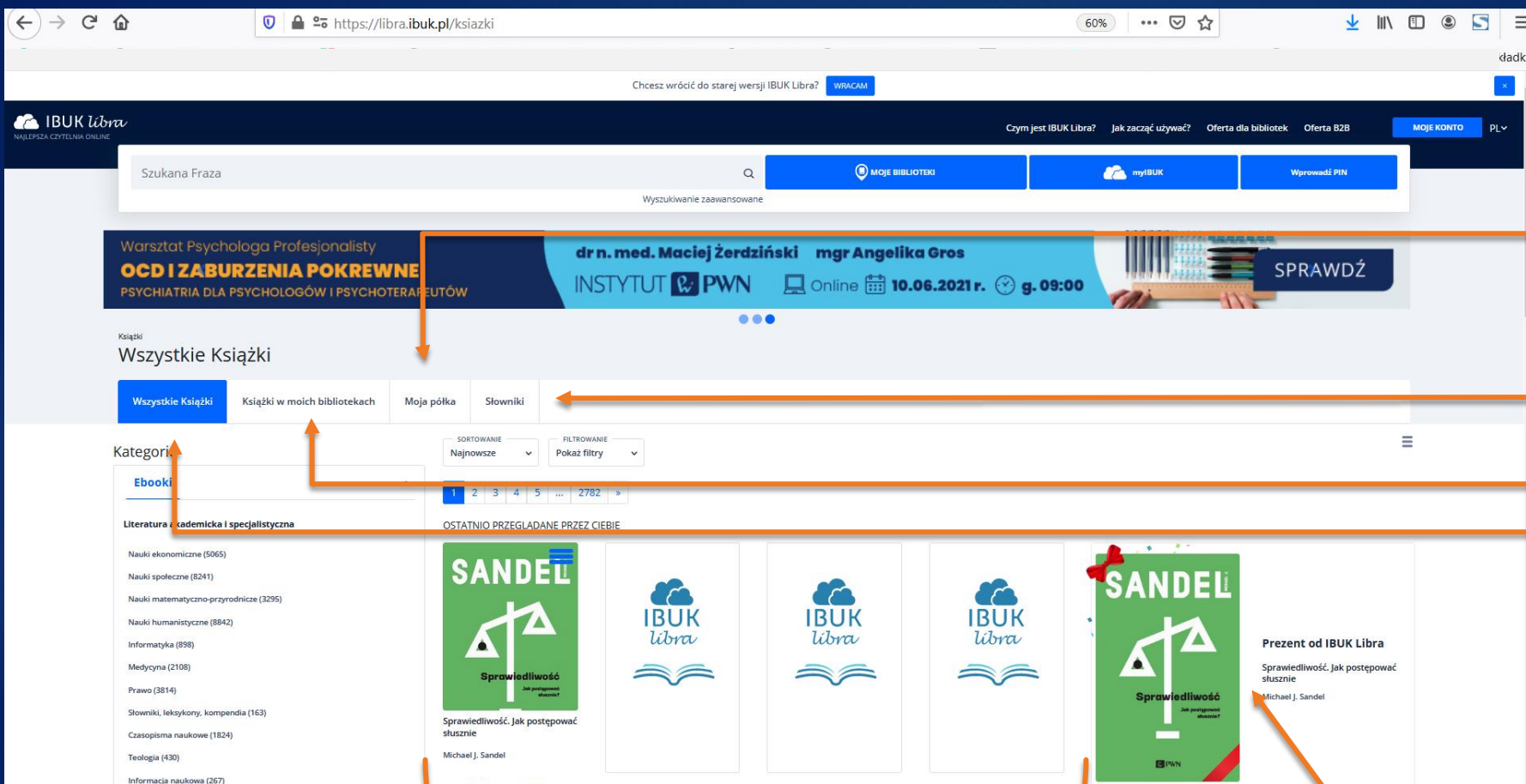
Informacja czym jest kod PIN

Użytkownik uzyska informację, w jaki sposób może otrzymać darmowy PIN

Użytkownik uzyska informację, w jaki sposób może zapisać się do konkretnej biblioteki

* Dodawanie zasobu przez PIN jest dostępne poza bibliotekami z VPN, Proxy lub HAN.

Funkcjonalności dla zalogowanych



Nowe karty użytkownika:

„Moja półka” użytkownik może znaleźć dodane do półki tytuły tutaj, bez przechodzenia do półki myIBUK

„Słowniki” użytkownik może uzyskać w tym miejscu informacje lub dostęp do Wielkiego Słownika pol-ang i ang-pol PWN OXFORD

„Książki w moich bibliotekach” użytkownik zalogowany widzi i przeszukuje zasób swoich bibliotek, do którego ma dostęp

Książka miesiąca dla wszystkich zalogowanych użytkowników

„Ostatnio przeglądane przez Ciebie” to sekcja 4 tytułów, które użytkownik przeglądał (przycisk f5 odświeża sekcję)

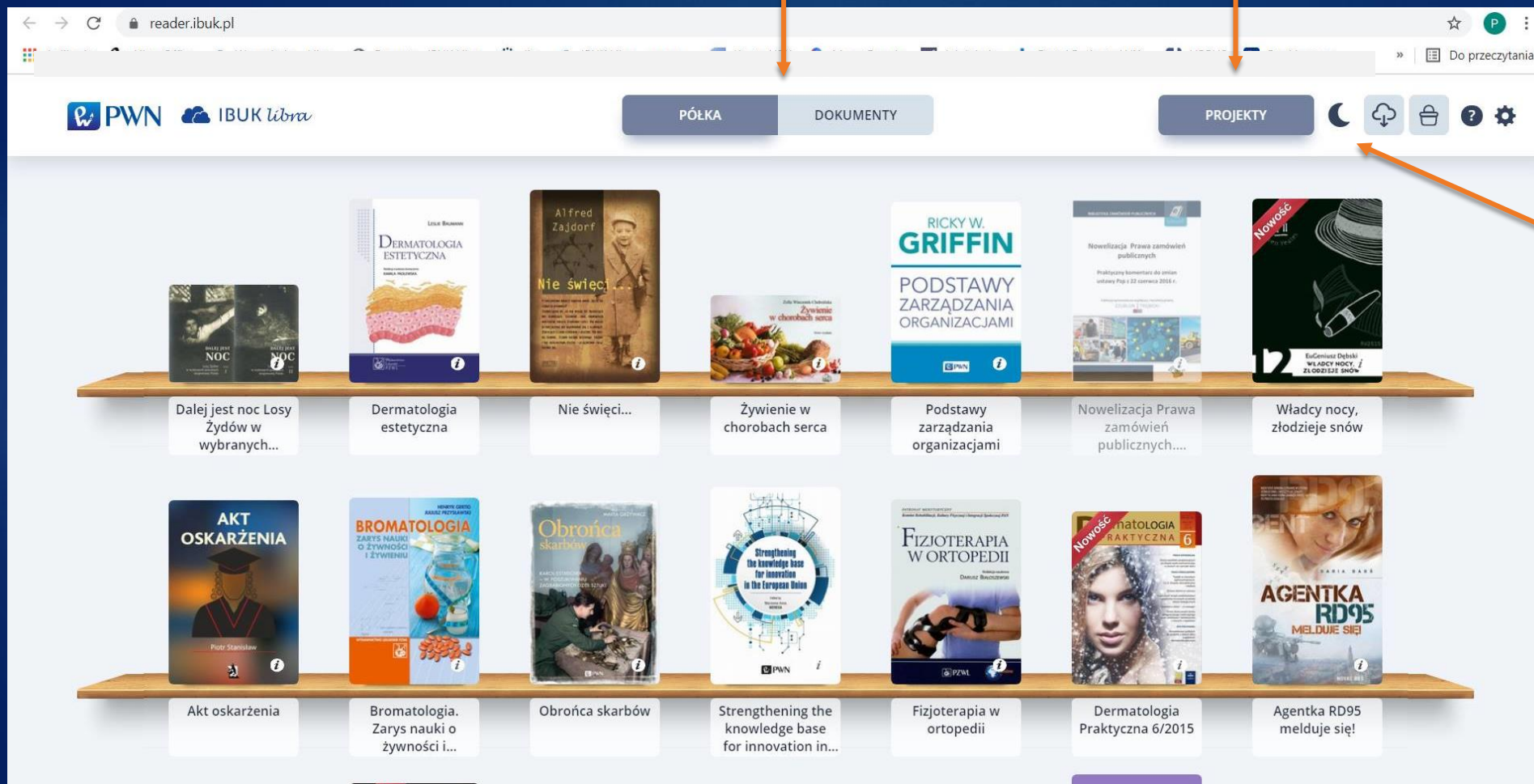
„Wszystkie książki” użytkownik może przeszukiwać cały zasób IBUKA Libry ponad 47 tys. tytułów

Odświeżona półka myIBUK



Możliwość przejścia wewnątrz półki z książek w folder „Dokumenty”

Tryb „PROJEKTY” dedykowany osobom, które piszą artykuł naukowy, pracę dyplomową lub monografię korzystając ze zbiorów IL



Tryb „Dark mode” dbamy o użytkownika oferując tryb, w którym po zmroku będzie mógł czytać swoje lektury oszczędzając wzrok

Jak IBUK Libra wspiera rozwój użytkownika?

1. Dostęp do publikacji 24/7 przez komputer, laptop, tablet lub smartfon z dostępem do internetu (niezbędna aktualna wersja przeglądarki)
2. Zaawansowane narzędzia pracy z tekstem w półce myIBUK:
 - tworzenie notatek
 - wstawianie zakładek i tagów
 - „Baza wiedzy” dostęp do Słownika Języka Polskiego PWN oraz Encyklopedii PWN
 - udostępnianie fragmentów innym zalogowanym użytkownikom
 - „Cytuj” eksport gotowego opisu bibliograficznego wraz z fragmentem
 - „Projekty” kompletowanie niezbędnej do pracy literatury w odrębnej przestrzeni półki



Zapraszamy do kontaktu

kontakt@libra.ibuk.pl

libra.ibuk.pl – wejdź, załóż konto i korzystaj 24/7